



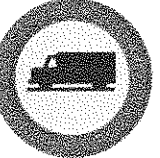













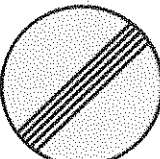

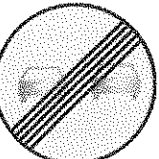
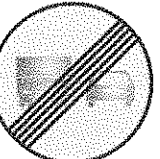
















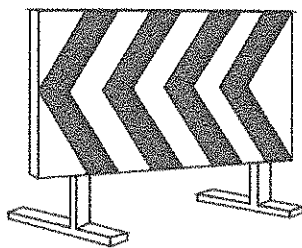
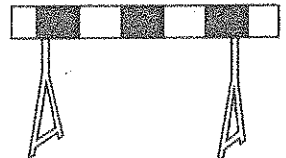
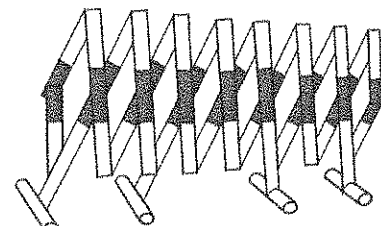
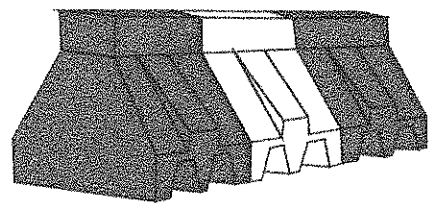



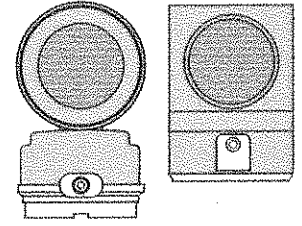











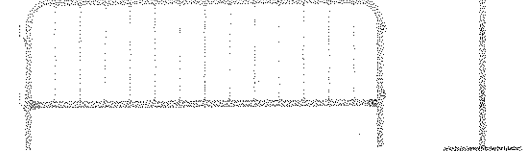


SEGURO Y SALUD				
SEÑALIZACIÓN DE OBRA SEÑALES DE PELIGRO Y MANUALES	Nº DE PLANO SO-1			
SEÑALES DE PELIGRO				
				
				
				
				
SEÑALES MANUALES				
				


SEGURO Y SALUD			
SEÑALIZACIÓN DE OBRA SEÑALES DE REGLAMENTO Y PRIORIDAD	Nº DE PLANO SO-2		
SEÑALES DE REGLAMENTACION Y PRIORIDAD			
			
			
			
			
			
			

SEGURIDAD Y SALUD		
SEÑALIZACIÓN DE OBRA ELEMENTOS DE BALIZAMIENTO REFLECTANTES	Nº DE PLANO SO-4	
ELEMENTOS DE BALIZAMIENTO REFLECTANTES		
		
TB-1 PANEL DIRECCIONAL ALTO	TB-3 PANEL DOBLE DIRECCIONAL ALTO	
		
TB-2 PANEL DIRECCIONAL ESTRECHO	TB-4 PANEL DOBLE DIRECCIONAL ESTRECHO	
		
TB-5 PANEL DE ZONA EXCLUIDA AL TRAFICO		
		
TB-6 CONO	TB-7 PIQUETE	
		
	TB-8 BALIZA DE BORDE DERECHO	TB-9 BALIZA DE BORDE IZQUIERDO
		
TB-10 CAPTAFAROS LADO DERECHO E IZQUIERDO	TB-11 HITO DE BORDE REFLEXIVO Y LUMINISCENTE	
		
TB-12 MARCA VIAL NARANJA	TB-13 GUARNALDA	TB-14 BASTIDOR MOVIL


SEGURIDAD Y SALUD		
SEÑALIZACIÓN DE OBRA ELEMENTOS AUXILIARES DE SEÑALIZACIÓN I	Nº DE PLANO SO-5	
ELEMENTOS AUXILIARES DE SEÑALIZACIÓN		
		
PANEL DIRECCIONAL MOVIL	VALLA DE OBRA MOVIL	
		
VALLA EXTENSIBLE ZINCADA TIPO "ACORDEON"	BARRERA DE PLASTICO RELLENABLE DE AGUA O ARENA	
		
CORDON DE BALIZAMIENTO	PORTALÁMPARA CON CABLE A PRESIÓN	
		
CINTA DE BALIZAMIENTO PLASTICA	BALIZA INTERMITENTE CON CELULA FOTOELECTRICA	

SEGURIDAD Y SALUD		
SEÑALIZACIÓN DE OBRA ELEMENTOS AUXILIARES DE SEÑALIZACIÓN II	Nº DE PLANO SO-6	
		
TB-6 CONOS DE DIVERSAS ALTURAS	BALIZA INTERMITENTE CON CELULA FOTOELECTRICA	
		
CINTA DE BALIZAMIENTO PLÁSTICA	CINTA DE SEÑALIZAR SUELO (MARCA VIAL PROVISIONAL)	CINTAS DE BALIZAMIENTO (VARIOS COLORES)
		
SEÑAL DE PELIGRO OBRAS LUMINOSA	TB-14 BASTIDOR MOVIL)	


SEGURIDAD Y SALUD		
SEÑALIZACIÓN DE OBRA VALLAS MOVILES DE CONTENCIÓN DE PEATONES	Nº DE PLANO SO-7	
VALLAS MOVILES DE CONTENCIÓN DE PEATONES		
		
		
		

SEGURIDAD Y SALUD		
SEÑALIZACIÓN DE OBRA EJEMPLOS DE SEÑALIZACIÓN I	Nº DE PLANO 50-9	


EJEMPLOS DE SEÑALIZACIÓN



CORTE DE UN CARRIL DE CIRCULACIÓN




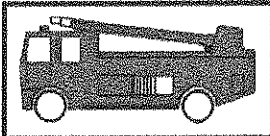

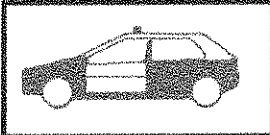

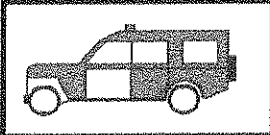

SEÑALIZACIÓN EN REFORMA DE ISLETA



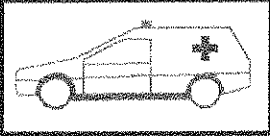

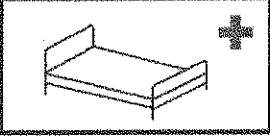

SEGURIDAD Y SALUD		
SEÑALIZACIÓN DE SEGURIDAD TELÉFONOS DE EMERGENCIA	Nº DE PLANO 55-1	


TELÉFONOS DE EMERGENCIA

DIRECCIÓN DE LA OBRA




	BOMBEROS		<input style="width: 80px; height: 20px;" type="text"/>
	POLICÍA NACIONAL		<input style="width: 80px; height: 20px;" type="text"/>
	GUARDIA CIVIL		<input style="width: 80px; height: 20px;" type="text"/>


	SERVICIO MEDICO Dr. _____ MEDICO ASISTENCIAL PARA LA OBRA Dr. _____		<input style="width: 80px; height: 20px;" type="text"/>
	AMBULANCIAS		<input style="width: 80px; height: 20px;" type="text"/>
	HOSPITALES		<input style="width: 80px; height: 20px;" type="text"/>


SEGURIDAD Y SALUD		
SEÑALIZACIÓN DE SEGURIDAD CARTELES INDICATIVOS	Nº DE PLANO SS-2	

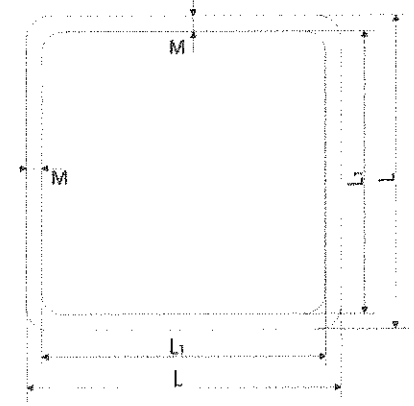
CARTEL REPARACION DE EQUIPOS




CARTEL REPARACION ELECTRICA




SEGURIDAD Y SALUD		
SEÑALIZACIÓN DE SEGURIDAD SEÑALIZACIÓN EMERGENCIAS	Nº DE PLANO SS-3	




DIMENSIONES EN mm.		
L	L1	M
841	757	42
594	534	30
420	378	21
297	267	15
210	188	11
148	132	8
105	95	5



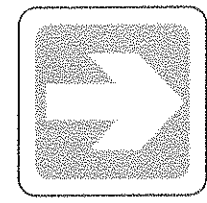
SI-122
SALIDA A UTILIZAR
EN CASO DE EMERGENCIA



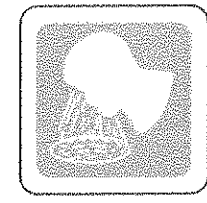
SI-010
EQUIPOS PRIMEROS
AUXILIOS



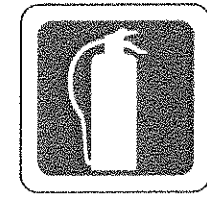
SI-050
DUCHA DE SOCORRO



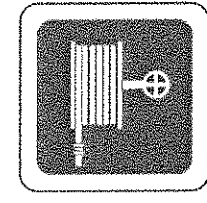
SI-131
VIAS DE EVACUACIÓN




SI-060
LAVAJOS




SI-150
EXTINTOR



SI-170
BOCA DE INCENDIO



SI-200
PULSADOR DE ALARMA




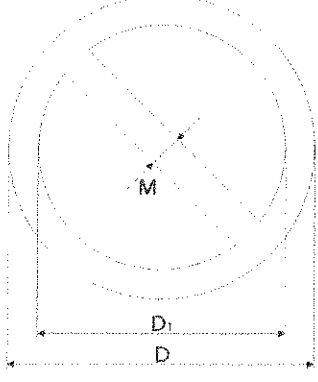
SI-230
TELEFONO A
UTILIZAR EN CASO
DE EMERGENCIA

SEGURIDAD Y SALUD


SEÑALIZACIÓN DE SEGURIDAD
SEÑALES DE PROHIBICIÓN

Nº DE PLANO
SS-4







DIMENSIONES EN mm.		
D	D ₁	M
841	661	90
594	472	61
420	330	45
297	235	31
210	166	22
148	116	16
105	83	11




SP-240
PROHIBIDO
TRANSPORTAR
PERSONAS




SP-250
PROHIBIDO
SITUARSE DEBAJO
DE LA CARGA




SP-210
PROHIBIDO EL PASO
A CARRETILLAS



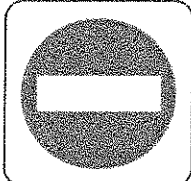
PROHIBIDO
EL PASO




SP-190
PROHIBIDO
ACCIONAR




NO
ALMACENAR
NADA
AQUÍ



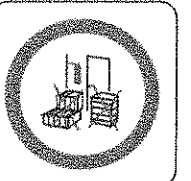
PROHIBIDO EL PASO




SP-220
PROHIBIDO CIRCULAR
O PERMANECER EN
EL RADIO DE ACCIÓN
DE LA EXCAVADORA




PROHIBIDA
LA ENTRADA




SP-350
PROHIBIDO DEPOSITAR
MATERIALES, MANTENER
LIBRE EL PASO




SP-140
PROHIBIDO
SALTAR LAS ZANJAS




SP-270
PROHIBIDO MANIPULAR
LA VÁLVULA




SP-240
PROHIBIDO CIRCULAR
DENTRO DE LA
ZONA DE CARGA




PROHIBIDO EL PASO
A TODA PERSONA
AJENA A LA OBRA




PROHIBIDO EL PASO




SP-010
AGUA NO POTABLE




SP-020
PROHIBIDO
APAGAR CON AGUA



SP-030
PROHIBIDO
ENCENDER FUEGO



PROHIBIDO FUMAR




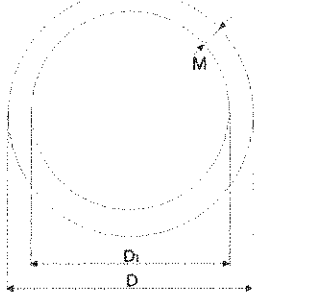
¡ALTO! NO PASAR

SEGURIDAD Y SALUD


SEÑALIZACIÓN DE SEGURIDAD
SEÑALES DE OBLIGACIÓN

Nº DE PLANO
SS-5







DIMENSIONES EN mm.		
D	D ₁	M
841	767	42
594	534	30
420	378	21
297	267	15
210	188	11
148	132	8
105	95	5




SO-160
USO OBLIGATORIO
DE PROTECTOR
AUDITIVO Y GAFAS



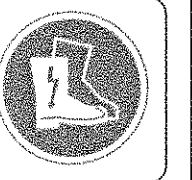
SO-170
USO OBLIGATORIO
DE GUANTES




SO-180
USO OBLIGATORIO
DE GUANTES
DIELECTRICOS



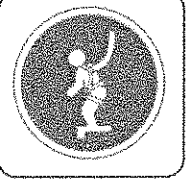
SO-190
USO OBLIGATORIO
DE CALZADO
DE SEGURIDAD



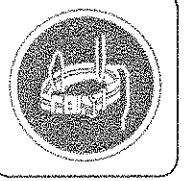
SO-200
USO OBLIGATORIO
DE BOTAS
DIELECTRICAS




SO-210
USO OBLIGATORIO
DE CALZADO
ANTIESTÁTICO




SO-220
USO OBLIGATORIO
DE CINTURÓN
DE SEGURIDAD




SO-230
USO OBLIGATORIO
DE CALZADO
DE SEGURIDAD




SO-240
USO OBLIGATORIO
DE CINTURÓN
ANTIVIBRATORIO



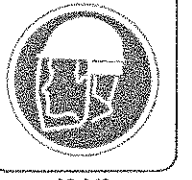
SO-250
USO OBLIGATORIO
DE ROPA
PROTECTORA




SO-120
USO OBLIGATORIO
DE CASCO Y
PROTECTORES AUDITIVOS




SO-130
USO OBLIGATORIO
DE CASCO Y GAFAS



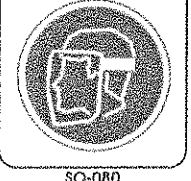
SO-140
USO OBLIGATORIO
DE CASCO Y
PANTALLA PROTECTORA



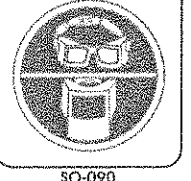
SO-150
USO OBLIGATORIO
DE CASCO, GAFAS Y
PROTECTORES AUDITIVOS



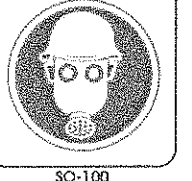
SO-040
USO OBLIGATORIO
DE CASCO



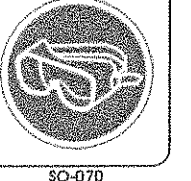
SO-080
USO OBLIGATORIO
DE PANTALLA
PROTECTORA




SO-090
USO OBLIGATORIO
DE GAFAS
O PANTALLA



SO-100
USO OBLIGATORIO
DE CASCO Y
MÁSCARA




SO-070
USO OBLIGATORIO
DE GAFAS
ANTISALPICADURA

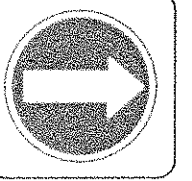


MANTENGA
LIMPIA
LA OBRA


SO-400
ES OBLIGATORIO
MANTENER
LIMPIA LA OBRA



SO-370
PASO OBLIGATORIO
PARA PERSONAS



SO-380
DIRECCIÓN
OBLIGATORIA




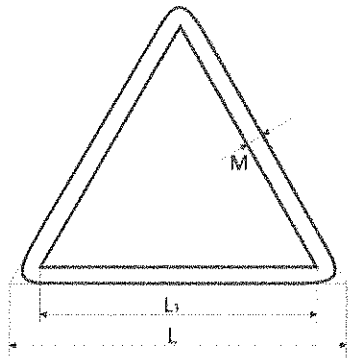
SO-390
ES OBLIGATORIO
APAGAR EL CIGARRO

SEGURIDAD Y SALUD









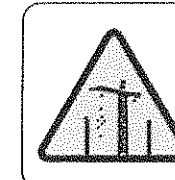




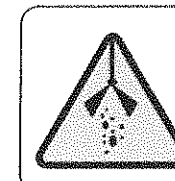
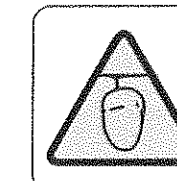





SEÑALES DE SEGURIDAD
SEÑALES DE ADVERTENCIA DE PELIGRO

Nº DE PLANO
SS-6






DIMENSIONES EN mm.		
L	L1	M
841	695	42
594	492	30
420	348	21
297	246	15
210	174	11
148	121	8
105	87	5


				
SA-010 PELIGRO DE INCENDIO	SA-020 ¡PELIGRO! MATERIAL COMBURENTE	SA-030 PELIGRO DE EXPLOSIÓN	SA-040 PELIGRO DE INTOXICACIÓN	SA-050 PELIGRO DE CORROSIÓN
				
SA-060 RIESGO ELÉCTRICO	SA-070 RIESGO ELÉCTRICO	SA-080 RIESGO ELÉCTRICO	SA-090 RIESGO ELÉCTRICO	SA-100 ¡ATENCIÓN! PUESTA A TIERRA
				
SA-230 ¡ATENCIÓN! ÁREA DE RUIDO PELIGROSO	SA-260 ¡PELIGRO! CARGAS SUSPENDIDAS	SA-280 DESPRENDIMIENTOS	SA-290 ¡PELIGRO! ZONA DE CARGA Y DESCARGA	SA-300 ¡PELIGRO! OBJETOS FIJOS A BAJA ALTURA
				
SA-340 ¡PELIGRO! CAÍDAS AL MISMO NIVEL	SA-360 ¡PELIGRO! MAQUINARIA PESADA EN MOVIMIENTO	SA-370 ¡PELIGRO! PASO DE CARRETILLAS	SA-380 ¡PELIGRO! PASO DE CAMIONES	SA-400 PELIGRO INDETERMINADO

SEGURIDAD Y SALUD

SEÑALIZACIÓN DE SEGURIDAD
SEÑALES DE USO OBLIGATORIO EN OBRAS

Nº DE PLANO
SS-7





**EN ESTA OBRA ES OBLIGATORIO
SEGUIR TODAS LAS NORMAS DE
SEGURIDAD Y SALUD EN EL TRABAJO**

**NO SE PERMITE EL PASO A ESTA
OBRA SIN IR ACOMPAÑADO DE
PERSONA AUTORIZADA**

